

I. 国际市场

北美市场: 由于年底恰逢圣诞、元旦假期, 浆纸产品理事会 (PPPC) 关于 2012 年 11 月份北美新闻纸行情的具体数据推迟到 13 年元旦后发布, 其上个月发布的数据显示: 2012 年 10 月份, 受美国大选等利好刺激, 北美本土需求量连续三个月呈现小幅正增长, 然而海外出口形势依然无好转迹象。

10 月份, 北美新闻纸厂开工率约为 92%, 当月产量环比略有缩减; 当月北美新闻纸厂总发运量为 56.6 万吨, 环比略有增加, 但较去年同期相比依然下降了 6.6%, 不过同比下降幅度较前期相比显然缩小。1-10 月份, 北美新闻纸累计总发运量约为 563 万吨, 同比下降了 8.8%。

10 月份, 北美新闻纸海外出口量环比基本持平, 仍为 14.1 万吨, 但较去年同期相比下降了 25.6%, 约合 5 万吨; 与此相反, 至 8 月份以来, 对北美本土的发运量则已连续三个月保持小幅正增长, 实属难得。1-10 月份, 北美新闻纸海外累计出口量超过 150 万吨, 同比下降了 26.1%; 对北美本土的累计发运量同比则仅小幅下降了 0.3%。

需求面上, 10 月份北美地区对新闻纸的总需求量为 42.6 万吨, 较去年同期相比小幅增长了 1.7%, 其中来自海外的进口量约为 2,000 吨。今年前十个月, 北美新闻纸累计需求量接近 414 万吨, 同比小幅下降了 0.4%, 而累计进口量同比下降幅度则依然超过三成。

库存方面: 截止 10 月底, 北美新闻纸厂库存约为 20.6 万吨, 较 2011 年同期相比增长了 13.8%, 约合 2.5 万吨, 这主要是由于近期纸厂可能有意为出口提前备货。(详见下表)

2012年	10月份北美新闻纸市场统计表			
(000 公吨)	10月份	同比增幅%	1-10月累计	同比增幅%
开工率 %	92%	94%	92%	93%
总出运量	566	-6.6%	5,630	-8.8%
运往北美	425	2.0%	4,121	-0.3%
运往美国	350	1.1%	3,484	-0.6%
运往加拿大	75	6.2%	637	1.6%
海外出口量	141	-25.6%	1,509	-26.1%
进口量	2	43.9%	15	-32.5%
总需求	426	1.7%	4,136	-0.4%
日报消耗量(美国)	n. a	n. a	n. a	n. a
库存(截止当月底)	10月份	较上个月	较去年同期	同比增幅%
北美纸厂总库存	206	5	25	13.8%
美国出版商库存	n. a	n. a	n. a	#VALUE!
可供天数	n. a	n. a	n. a	#VALUE!
备注	数据来源:PPPC 注:标*项为实际数字,未作同比或环比计算			

2012 年 12 月份, 美国大选过后的北美新闻纸市场供需状况颇为堪忧, 最突出的表现在于不仅本土需求持续低迷, 海外出口也屡屡受挫。在美国本土, 来自下游一些报社和出版商的消息, 多表示 12 月份无放量采购计划, 甚至来年 1 月份也未作相关安排, 仅表示将在 13 年第一季度择机采购备货。而在海外出口方面, 近期更是由于受汇率、高额运费以及港口罢工等一系列问题的影响, 导致出口商几无利润, 出口积极性大大受挫, 进而造成原本用于出口的部分产能不得回流本土市场, 对原本就以十分脆弱的本土供需形成了较大的冲击。出口商表示, 目前无论是美国东岸还是西岸的新闻纸出口形势都十分艰难, 其运往西欧和亚洲的订单几乎零利润, 部分出口商颇为抱怨, 甚至毫无理由的将这一糟糕的局面归咎于中国新闻纸产能过剩。

分地区来看, 目前美国西海岸由于 Snowflake 新闻纸厂的关停, 当地供需仍然略显偏紧。而在美国东岸, 东北部地区由于 Stadacona 纸厂恢复生产, 当地供大于求的局面有所凸显。表现在价格上, 有消息称当地部分零星实单环比已经出现了 15 美元/吨的下滑, 尽管当地供应商多出面辟谣这仅仅是很少一

部分订单，并不能代表当地整个市场的总体售价。在东南部地区，SP纸业和White Birch纸业为了在有限的市场需求中争夺订单份额，拟大有不再联姻维稳控制售价之势，而是各自增大折扣优惠力度来获取客户订单，竞销火药味十足，同时Kruger纸业似乎也将参与其中。从数据统计来看，美国东岸新闻纸售价已经连续28个月保持未变，上次跌价20美元/吨已要追溯到2009年8月份。总的来看，目前美国新闻纸售价下行压力似乎比以往任何时候都大，尤其是在美国东岸。而对于美国西岸的供应商来说，似乎比东岸供应商更关注和担心当地的价格走势，即使是只跌5美元/吨——这将直接影响到西岸供应商先前提出的分两个月或三个月累计提涨30美元/吨的目标。而就下游买家来看，美国市场的报社和出版商在一定程度上希望售价能适当走低，当前的售价已经是其所能承受之极限，而来自加拿大的一些买家则表现出了不同的想法，他们担忧售价下滑将会导致工厂大规模的停产减产，进而届时有可能导致售价报复性反弹，那将是他们的恶噩梦，因而更多的希望售价能够继续维稳。不管如何，12月份北美新闻纸售价总体表现仍显平稳。

工厂产能调整方面，Kruger纸业将在12月23日至13年1月7号临时关停其位于加拿大纽芬兰Corner Brook新闻纸厂的2#纸机，为期15天，届时减产新闻纸约4,000吨。同时，SP纸业计划在13年第一季度，将其位于Dublin纸厂的一条年产能30.5万吨新闻纸的2#纸机的生产转移到1#纸机上，而1#纸机年产能仅有23万吨，届时将减少约7.5万吨的新闻纸供应。而关于Snowflake新闻纸厂的最终交易也有了结果，Catalyst纸业接受了HACKMAN资本以1,346万美元现金以及其他非货币资本补偿以购得Snowflake纸厂和其附属的铁路资产以及林地的最终交易方案。

据12月出版的《里尔时报》报道：12月份，美国新闻纸售价走势仍然保持平稳，48.8g/m²标准新闻纸平均售价仍为640美元/吨，45g/m²标准新闻纸平均售价为675美元/吨，两者连续第28个月保持不变。据《PULP&PAPER WEEK》12月中旬公布的报价显示：12月份，48.8g/m²标准新闻纸美国东部售价仍为640美元/吨，西部售价为620美元/吨，环比下滑了5美元/吨；45g/m²标准新闻纸美国东岸售价仍为680美元/吨，西岸售价为660美元/吨，环比同样下滑了5美元/吨。

而据最新公布的FOEX价格指数显示：截止2013年1月初，美国市场上48.8g/m²标准新闻纸价格报收于US\$620.08/吨，45g/m²标准新闻纸价格报收于US\$660.15/吨，环比略有走低。（详见下表）

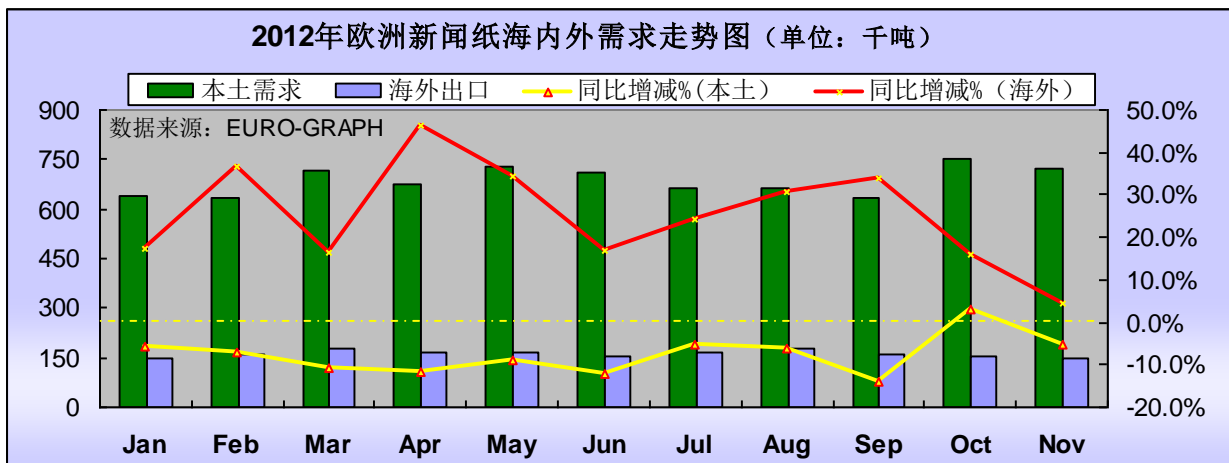
2012年12月份美国市场标准新闻纸售价（单位：美元/吨）					
日期	12-4	12-11	12-18	12-25	2013-1-2
美国48.8g/m ² 标准新闻纸售价	620.49	620.49	620.49	620.08	620.08
较1-1价格相比	-3.32	-3.32	-3.32	-3.73	+0.00
美国45g/m ² 标准新闻纸售价	661.09	661.09	660.59	660.15	660.15
较1-1价格相比	-3.50	-3.50	-4.00	-4.44	+0.00
数据来源：FOEX Indexes Ltd.					

欧洲市场：据EURO-GRAPH最新公布的数据显示：2012年11月份，欧洲新闻纸总出运量87.4万吨，环比减少了1.6万吨，同比下降了5.3%。其中，当月对欧洲本土的发运量同比下降了7.2%，而海外出口市场继续向好，连续第14个月呈现正增长，但同比增幅明显缩小。2012年1-11月份，欧洲新闻纸累计总出运量接近918万吨，同比下降了约3.3%。

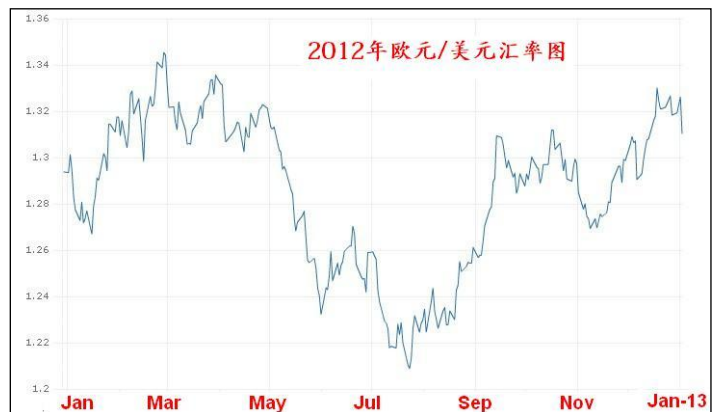
需求方面，2012年11月份，欧洲本土对新闻纸的需求量为73.9万吨，环比减少了1.2万吨，较去年同期相比下降了8.7%，同比连续第17个月呈现负增长。其中，当月来自海外的进口量约为1.5万吨，同

比大幅下降了48.3%。2012年1-11月份，欧洲本土对新闻纸的总需求量接近759万吨，同比下降了约8.8%，约合73.2万吨。（详见下表）

2012年11月份欧洲新闻纸行情							
(000公吨)		11月份			迄今为止		
纸种	名目	2012	2011	同比增减%	2012	2011	同比增减%
新闻纸	总出运量	874	923	-5.3%	9,176	9,487	-3.3%
	运往欧洲	724	780	-7.2%	7,404	8,063	-8.2%
	海外出口量	149	143	4.2%	1,771	1,424	24.4%
	进口量	15	29	-48.3%	183	257	-28.8%
	需求量	739	809	-8.7%	7,587	8,319	-8.8%
备注		数据来源：CEPIPRINT（所有数据均参照CEPIPRINT标准）					



2012年12月份，由于恰逢圣诞、元旦假期，来自各行业的尤其是商场等各种促销活动铺天盖地，来自各大报社的反馈信息显示，12月份无论是广告刊登量和发行量都有所改观，这也充分说明了10月份欧洲本土对新闻纸的需求出现难得的正增长正是各大报社和出版商提前备货的推动。但据EURO-GRAPH最新公布的数据显示，11月份欧洲新闻纸供需明显回落，尤其是本土需求，而海外出口方面，其表现也不如前期，出口能否进一步保持正增长，值得关切。



目前，即使已经是2012年最后一个月份，而从市场反馈的信息来看，供需双方关于2013年新闻纸售价谈判进展依然缓慢。鉴于目前高企的吨纸成本，供应商表示已几无利润，因此依然希望此前提出的在2012年的售价基础上提涨5%，已改善其可怜的盈利状况。而下游客户多表示无法接受任何提价，哪怕是一点点，其理由在于目前报社和出版社经营状况同样不乐观——订阅读者人数不断减少，报面广告投放量日渐下滑以及对2013年经济形势预期的不看好。因而，下游买家更多的则是希望供应商调低售

价，尤其是在英国市场，其目前新闻纸售价已经明显高于欧洲大陆，因此来自当地的买家要求降价的呼声更为强烈。总的来看，目前买卖双方关于2013年的售价谈判颇为僵持，进展缓慢。

在售价上，据最新的FOEX价格指数显示，受欧元汇率变动的影 响，截止2013年1月初，45g/m²标准新闻纸价格收于€495.57/吨，环比略有走低。（详见下表）

2012年12月份欧洲市场标准新闻纸售价					
日期	12-4	12-11	12-18	12-25	2013-1-2
45g/m ² 标准新闻纸 (欧元/吨)	496.14	496.59	495.73	495.64	495.57
较1-1价格相比	-17.20	-16.75	-17.61	-17.70	+0.00
折合美元标价 (美元/吨)	645.18	645.22	649.76	656.41	655.45
较1-1价格相比	-20.63	-20.59	-16.05	-9.40	+0.00

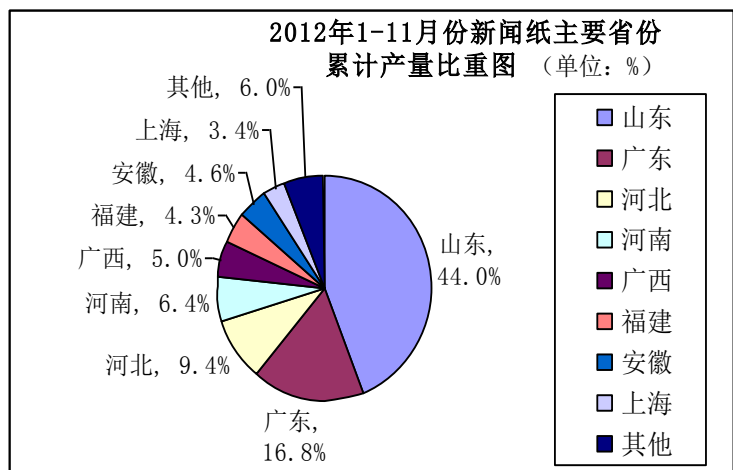
数据来源：FOEX Indexes Ltd.

II. 国内市场

据国家统计局最新公布的数据显示：2012年11月份，国内新闻纸产量约为32.3万吨，环比基本持平，较2011年同期相比增加了4.2%。2012年1-11月份，国内新闻纸累计总产量约为355.8万吨，同比增幅约为7.7%。（详见下图）



2012年12月份，国内新闻纸市场供需形势表现平淡中略显平稳。在需求面，目前各大报社和出版社采购备货虽不是十分积极，但也有有效跟进，大单不多，中小单较为充足；在生产上，各大新闻纸厂继续实行以成品纸销售情况来适当调整产能的战略，同时值得一提的是由于前期几大新闻纸厂成品纸销售困难，库存普遍不断高企，导致工厂误判后市这一局面将加剧延续，因而一定程度上放缓了原料采购备货进度，由此导致近期几大新闻纸厂原料

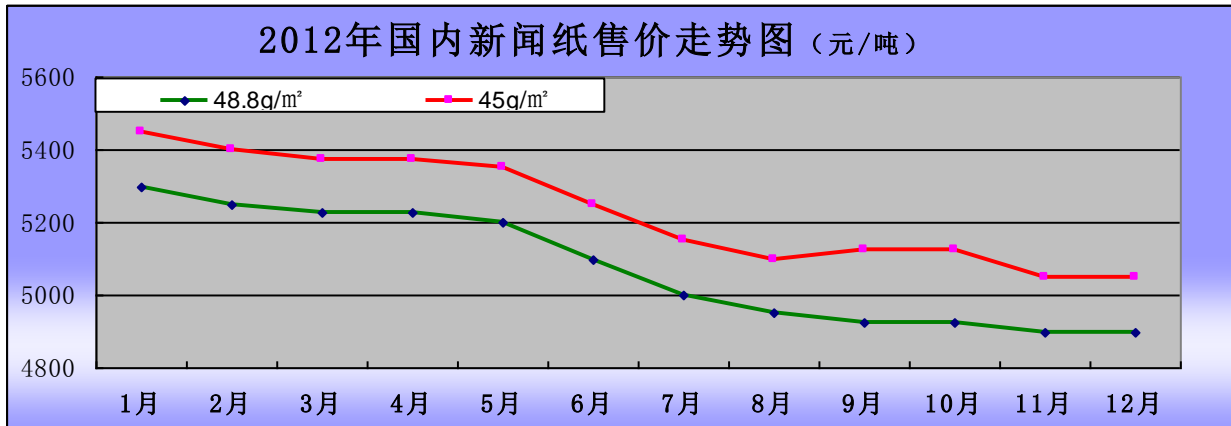


库存一度较为紧缺。总的来看，12月份新闻纸产量环比继续有所减少，也预示在2012年最后一个月份

新闻纸销售情况依然没有得到有效改善。在售价上，尽管各大新闻纸厂的成品纸销售状况仍然较为严峻，但其让利促销幅度并未进一步加大，亦没有采取进一步的主动降价措施，12月份售价基本持平于11月份。目前，山东华泰到京津冀地区各大报社的47~48.8g/m²到货价为4900-4950元/吨，其每差1g/m²的差价约为50元/吨。截止12月底，全国各地48.8g/m²

2012年12月份国内主要新闻纸生产厂家销售价格		
生产厂家	克重	含税价格(元/吨)
山东华泰	48.8/45	4850/4950
寿光晨鸣	48.8/45	4850/4950
马鞍山山鹰纸业	48.8/45	4900/5000
福建南平	48.8/45	4900/5000
广州造纸	48.8/45	4950/5050
广西劲达兴	48.8/45	4900/5000
注：此价格为出厂含税平均价格 (本价格仅供参考，实际成交价格会有所不同)		

克标准新闻纸出厂价约为4850-4950元/吨不等，45g/m²标准新闻纸售价约为4950-5050元/吨。



华北市场：12月份，由于成品纸库存压力依然十分巨大，而销售情况尚未有根本改善迹象，因此山东华泰新闻纸生产线再度有所减速，寿光晨鸣新闻纸生产线表现类似，两家工厂目前基本保持产销平衡，而去库存工作依然任重而道远。值得一提的是，目前两家工厂的ONP原料库存都较为短缺，不过尚未影响到正常的生产，其近期采购备货较为积极。另特别值得一提的是，山东辰龙通过对几条新闻纸生产线的技术改造后，12月份产量有较大幅度的提升，与此前相比，产能提升幅度接近50%。

华东市场：12月份，马鞍山山鹰纸业新闻纸机开工正常，产量维持平稳，当月产量约为1.5万吨，期间未转产环保书写纸或低克重瓦楞纸，成品纸销售情况较为良好，库存基本持平于11月底。目前山鹰纸业48.8g和45g新闻纸出厂价依然分别报4900元/吨和5000元/吨，环比基本持平，实单有所优惠。其最为让人关注的消息莫过于本月曝出的，山鹰纸业拟采取发行股份购买资产并募集配套资金的方式重组。全部重组完成后，民企福建泰盛实业有限公司将成为公司第一大股东，其控股72.5%的吉安集团将借壳上市。本次重组收购主要涉及到山鹰纸业的包装箱板纸板业务，对其未来完成兼并重组后是否继续生产新闻纸目前尚不得而知。

华南市场：12月份，广纸两条新闻纸生产线开工良好，当月新闻纸产量恢复到10月份的水平，月产超过4.4万吨，同样12月份成品纸销售形势也十分喜人，当月销售量超过4.5万吨，因而使得其12月底成品纸库存较11月底相比下降了10%。广纸本月良好的销售形势主要得益于广东本土几大报社《广

州日报》、《南方都市报》等的放量采购。目前广纸 48.8g 和 45g 新闻纸出厂价约别报 5000 元/吨和 5100 元/吨，相较于北方市场，售价略显高企。

其他地区：武汉晨鸣12月份仍未有生产新闻纸。石岘纸业确认将退出亏损严重的造纸业务，改而做大做强溶解浆与化工产品业务，其原有的新闻纸生产线从本月开始公开竞卖，山东华泰、晨鸣等新闻纸厂纷纷加入竞买行列，最终竞拍结果尚未公布。

纵贯 2012 年：在生产上，除武汉晨鸣新闻纸生产线于 7 月份开始转产文化纸、吉林晨鸣 9 月份开始搬迁停产外，其

余各大中小型新闻纸厂开工基本维持正常，而广纸、山鹰等新闻纸产量环比还有较为明显的增长，预计 2012 年新闻纸总产量 385 万吨左右，较 2011 年增产 5% 左右。而在进出口方面，受海外市场需求疲软、出口成本高昂等因素影响，预计 2012 年新闻纸总出口量仅为 4,000 吨左右；而进口方面，受来自韩国进口新闻纸大增的影响，2012 年新闻纸总进口量则将可能接近或超过 13 万吨。由此预计，2012 年国内市场新闻纸需求消费压力接近 398 万吨。

从需求面来看，2012 年中央级报社和各级党报发行量基本保持平稳，但都市报的发行却普遍有所下降，整体来看，2012 年国内报纸发行量有所下滑。在 2012 年产量较 2011 年增长而消费量却下滑的情况下，一定程度上说明了当前无论是新闻纸厂库存还是国内报社库存都高于往年，也意味着 13 年第一季度市场供需形势不容乐观。

旧报纸 ONP 外盘行情：据最新的海关统计数据 displays：2012 年 11 月份，ONP 进口量为 56.5 万吨，环比增加了约 11.8 万吨，但较 2011 年同期相比下降了 10.8%。当月 ONP 主要进口来源地前三位分别为美国、日本和加拿大。

2012 年 1-11 月份，ONP 累计进口量约为 623 万吨，同比增长了 6.0%。（详见下表）

2012年12月份国内主要新闻纸厂家生产和库存统计

厂家	产量	环比增减	成品纸库存	环比增减
山东华泰	约5.3万吨	-5%	约8.2万吨	-5%
河北华泰	约1.7万吨	→	约2.9万吨	→
广东华泰	约1.0万吨	→	约1.2万吨	→
寿光晨鸣	约2.9万吨	-7%	约4.0万吨	-5%
武汉晨鸣	转产文化纸	-	-	-
吉林晨鸣	搬迁停产	-	-	-
山东辰龙	约9,000吨	50%	约7,500吨	20%
马鞍山山鹰	约1.5万吨	→	约9,000吨	→
福建南纸	约1.5万吨	5%	约8,500吨	→
广州造纸	约4.4万吨	7%	约3.6万吨	-10%
广西劲达兴	约9,500吨	→	约8,800吨	→

数据来源：内部统计

旧新闻纸进口统计（单位：千吨）

原产地	2012.11	2011.11	增减%	2012年年初至当月	2011年年初至当月	增减%
进口金额	98,314.51	165,798.04	-40.70%	1,270,295.28	1,496,458.62	-15.11%
进口数量	565.04	633.26	-10.77%	6,230.05	5,880.40	5.95%
美国	343.62	338.42	1.54%	3,406.91	3,182.23	7.06%
日本	50.54	40.86	23.68%	536.76	542.40	-1.04%
加拿大	49.33	54.74	-9.88%	592.88	492.82	20.30%

资料来源：根据中国海关数据整理，如需要更详细的数据，请发邮件至 xiaoyuan@chinapaperonline.com。



2012年12月份，对于整个外废行情来说是颇为震荡和略显复杂的一个月份。从12月中旬开始，MIX和OCC外盘行情大幅跳水走低，而ONP外盘市场受下游新闻纸厂原料需求持续趋紧的支撑，走势却相对保持平稳。2012年最后一月，一方面恰逢圣诞、元旦双假期，节假日对于供需面的影响显而易见；另一方面2013年第一批废纸环保证获批名单在12月21号才得以最终公布，对于纸厂的采购计划安排等造成了一定的影响。

2012年12月21日，关于2013年第一批废纸环保证获批名单正式公示。公告显示第一批获批名单中纸厂数量十分众多，总获批额度更是创下历年新高。其中自动许可类共获批160家企业，合计约3,025万吨；限制进口类获批71家企业，合计约604万吨。此次公示名单不仅基本涵盖了国内各大纸厂，同时富阳、东莞等地的很多中小纸厂和贸易商也在此列。

美废ONP：12月份，受下游纸厂成品纸销售状况持续恶化以及2013年第一批环保证获批名单迟迟不见公布等一系列因素影响，美废外盘行情从12月上中旬开始大幅杀跌，尤其体现在美废MIX方面，其次是OCC。在此过程中，美废ONP外盘下行幅度却十分有限，这很大程度上受益于国内几大新闻纸厂原料库存皆表现为短缺吃紧，华泰、广纸以及晨鸣等几大新闻纸厂的轮流放量采购，强势支撑美废8#价格坚挺于190美元/吨附近。进入中下旬，随着圣诞、元旦等假期日益迫近，一方面供应商基本不再对外报价，仅偶有零食实单扫尾（主要来自白板纸厂），另一方面新闻纸厂规模采购亦告一段落，美废8#报盘随大势有所下滑，主流报盘跌至180-185美元/吨，但下滑幅度相对依然有限。美废9#走势相较于8#略显不同，由于可供数量和纸厂需求都较为有限，基本实单实谈为主，报盘随大势而走，跌幅相对也较为有限，截止圣诞节前零星实单成交价215美元/吨上下。

新年2013年元旦过后，据最新消息美国东部及海湾港口劳资双方及ILA（国际港口工人协会）和USMA（美国海事联盟）一致同意将合同延期30天到2013年1月28日，港口罢工威胁警报暂时解除。同时消息透露谈判双方已经在一些关键领域达成共识，新合同的其他次要条款谈判仍将继续进行。美国每年约40%的出口废纸通过东部及海湾港口出运。而从元旦后供应商初步的报价意向来看，美废8#报盘略有走强，主流报盘升至185-188美元/吨，而下游新闻纸厂的询价也陆续开始。预计短期内美废ONP将有可能小幅反弹，但鉴于下游纸厂成品纸销售情况并未有明显改善迹象，加之未来春节长假期间众多工厂透露届时将择机安排停机减产计划，因此预计后市反弹幅度将较为有限，主要仍以维稳为主。

日废ONP：12月份，日废ONP行情不再坚挺，受外围大环境走软的影响，日废8#单月下跌10-15美元/吨左右。截止12月底，日废8#最新报价已经跌至210-212美元/吨。年末日废ONP走软主要受以下几点因素影响：1、由于12月份整个外废行情都处于下降通道中，加之近来日废ONP供应量有所增多，导致富阳

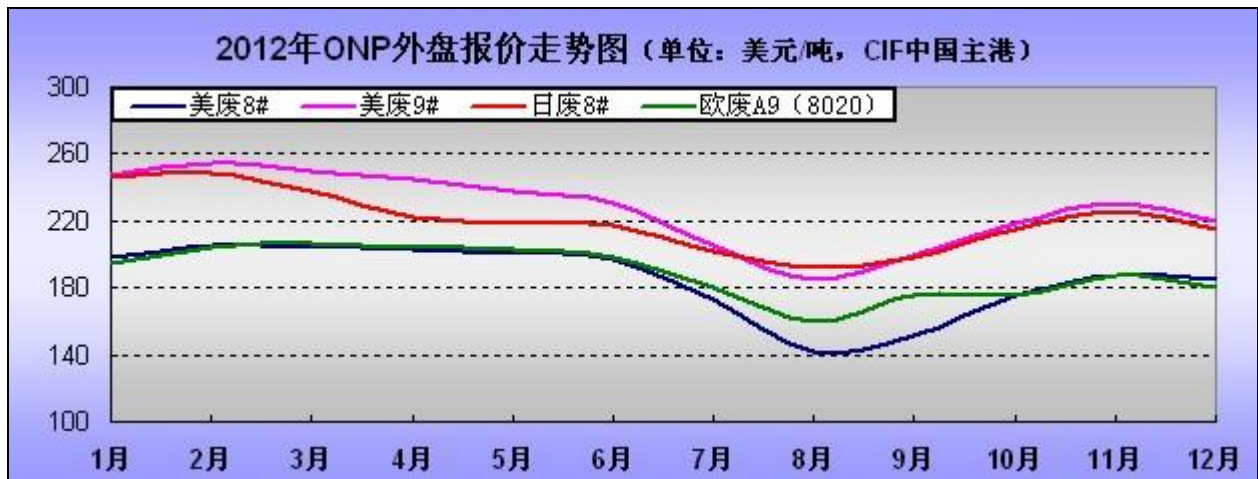
等地纸厂采购谨慎，观望看跌心理较重；2、关于2013年首批环保证获批名单推迟到12月21号才见公布，直接影响到了一些中小型纸厂的采购进程，部分需求被迫压制，同时随着圣诞、元旦假日的临近，供需双方成交积极性都不高。

不过随着第一批环保证获批名单的最终公示，元旦前已有贸易商表示下游纸厂询单开始增多，预计元旦过后，买卖双方成交积极性都将会有一定的恢复和提升，届时略显僵持的行情将可能会有所回软，而价格涨跌仍需看市场供需而定。

欧废ONP: 12月份，欧废ONP行情同样表现低迷，上中旬报盘持续走软。从11月中旬开始，由于欧洲进入冬季，雨雪天气增多，废纸含水量的上升使得欧废ONP消费量较大的华南地区纸厂采购热情逐步降低，还盘力度颇大，导致供应商和贸易商出货积极性也明显下降，实单成交几近冰点。总的来看，欧废ONP市场依然呈现一个货量稀少、空盘居多的局面。截止12月底，欧废A9(8020)报价跌至180美元/吨左右，欧废A9(7030)报价跌至175-176美元/吨上下。不过，同样随着2013年环保证名单的公布，纸厂后市入场下单的可能性增大，而供应商方面现在基本多无出货压力，因此后市欧废存在一定的上涨可能性，具体仍待进一步观察。(详见下表)

2012年12月份ONP外盘报价 (美元/吨, CIF中国主港)					
标号	11-30	12-7	12-14	12-21	12-28
美废8#	190-193	190-193	180-185	180-185	180-185
美废9#	225-230	220-223	220-223	215-220	215-220
日废8#	225	224-225	218-220	212-215	210-212
欧废A9(7030)	180-182	178-180	175-178	175-178	175-178
欧废A9(8020)	185	182-183	180	180-182	180-182
英国B2	230	--	--	--	--

数据来源：内部统计



进出口市场: 在出口市场，2012年11月份，新闻纸出口行情依然无所起色，当月出口量仅为230吨，较2011年同期相比下降了26.8%。2012年1-11月份，新闻纸累计出口量为3,810吨，同比下降了75.8%，约合1.2万吨。

在进口市场，2012年11月份新闻纸进口量约为8,400吨，同比增幅接近3.7倍，但环比回落较为明显。当月新闻纸主要进口来源地依然为韩国和加拿大。2012年1-11月份，新闻纸累计进口量超过12万吨，同比增幅超过8.7倍。(详见下表)

新闻纸进/出口统计 (单位: 千吨)						
	2012. 11	2011. 11	增减%	2012年年初至当月	2011年年初至当月	增减%
出口						
出口额	692.35	2,138.49	-67.62%	6,710.56	14,532.65	-53.82%
出口量	0.23	0.32	-26.79%	3.81	15.78	-75.83%
出口目的地国家						
香港	0.06	0.03	137.34%	0.45	8.19	-94.51%
德国	0.02	0.00	H.A	0.03	0.006041	409.02%
巴西	0.01	0.00	H.A	0.02	0.000000	H.A
进口						
进口额	5,097.23	1,181.14	331.55%	75,439.08	8,136.91	827.12%
进口量	8.40	1.80	367.86%	120.49	12.41	871.02%
原产地						
韩国	4.84	0.00	H.A	87.43	1.52	5634.85%
加拿大	1.83	0.25	623.01%	12.30	2.27	442.30%
美国	0.58	1.52	-62.05%	5.42	7.50	-27.69%

资料来源: 根据中国海关数据整理, 如需要更详细的数据, 请发邮件至 xiaoyuan@chinapaperonline.com

最新行业动态数据:

我们可以提供国内新闻纸、涂布纸、轻涂纸、双胶纸、涂布再生纸板、涂布白卡纸、箱纸板、白面箱纸板、瓦楞纸的产量、消费量、销售量、价格、发货量和库存量等动态数据。另外可以提供纸浆、废纸和各种纸张、纸板的消耗量和进出口数量和金额等动态数据。详细需求请联系信箱:

michelle@chinapaperonline.com 和 xiaoyuan@chinapaperonline.com